Checkpoint®

# SmartOccupancy

## Contrôle en temps réel de l'affluence dans votre magasin.

# SmartOccupancy

## Contrôle en temps réel de l'affluence dans votre magasin.

La solution SmartOccupancy de Checkpoint vous offre une visibilité en temps réel sur l'affluence dans votre magasin. Les responsables de magasin peuvent fixer et modifier le seuil maximum via le portail en ligne.

**Pour les magasins à fort taux de démarque,** cette solution aide à répartir efficacement le personnel, à lutter contre le risque et à dissuader les voleurs de manière plus efficace.

**Pour les magasins avec une capacité d'accueil limitée,** SmartOccupancy permet aux associés du magasin ou aux agents de sécurité d'avoir un aperçu en temps réel sur le nombre de visiteurs présents en magasin.

La solution peut être utilisée dans des zones spécifiques d'un même magasin, tel que des corners ou des toilettes.

- **COMPTAGE MULTIPLE :** Le capteur compte indépendamment le nombre de personnes entrant et sortant de chaque point d'accès du magasin.
- **ADDITION DES DIFFERENTES ZONES POUR UNE VISION GLOBALE :** La solution donne un aperçu des différents seuils en incluant une vision globale sur tout le magasin.
- **IDENTIFIE LES DEMI-TOURS :** Si un client entre puis quitte immédiatement le magasin, réduisant le risque d'erreur.
- **COMPTAGE PRECIS DANS LES ZONES DE FORTE AFFLUENCE :** D'autres technologies perdent de la précision dans les zones où il y a une forte affluence alors que SmartOccupancy conserve un niveau élevé de fiabilité.

| Visiplus 3D sensor | Hauteur de montage | Zone de couverture |
|---|---|---|
| 90 Series | 210 – 350 cm | 30 m² |
| 180 Series | 300 – 600 cm | 64 m² |

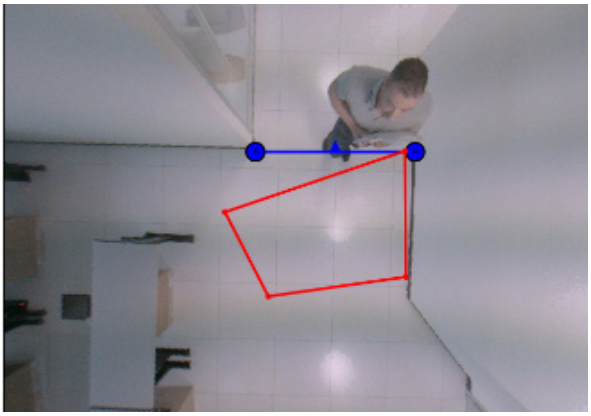

Avec une visibilité en temps réel de l'affluence dans le magasin, SmartOccupancy permet aux managers de prendre des décisions grâce à ces données. Le tableau de bord indique grâce aux codes couleurs lorsque le seuil fixé est sur le point d'être atteint / dépassé, avec des alertes envoyées en temps réel au personnel pour intervenir rapidement. L'analyse des tendances collectées dans le Cloud permet aux managers régionaux d'analyser les niveaux d'occupation quotidiens / hebdomadaires des magasins sur toute la région, de s'assurer du respect du seuil de personnes présentes dans le magasin et de le modifier si nécessaire.

**ROUGE :**
Limite fixée franchie

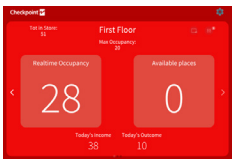


**JAUNE :**
Limite presque atteinte

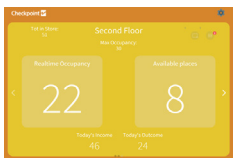


**GRIS :**
Aucune alerte

| Références | Description |
|---|---|
| 10147103 | VISIPLUS-3D SENSOR 90 BASE |
| 10147104 | VISIPLUS-3D SENSOR 180 BASE |
| 9498580 | PoE Injector RJ45 10/100/1000, TPE-113GI |
| 10148813 | SMARTRFID EAS SERVER - PI 32GB EU |
| 9498557 | ROUTER 3G, 4 port ETH + 1 WAN + WLAN |
| 10074692 | RFID E10 D-Link 5-ports ethernet switch - D-LINK DES-1005D |
| 9534390 | TABLET SAMSUNG TAB A T510 |
| 9534391 | Compulocks / Maclocks Galaxy Tab A 10.1" 2019 |
| 9476072 | Patch cable RJ45 CAT6 S-STP orange 0,5 m |